



# The Road Ahead

Nachhaltigkeitsberichterstattung  
österreichischer Unternehmen im  
weltweiten Vergleich

**KPMG Survey of Corporate Responsibility Reporting 2017**

Wien, 22. November 2017





## **Analyse der Berichterstattung von 4.900 Unternehmen aus 49 Ländern**

### **Im Fokus 2017 – aufstrebende Trends in der Berichterstattung:**

- Finanzielle Risiken des Klimawandels**
- Ziele zur CO2-Reduktion**
- UN Sustainable Development Goals**
- Achtung der Menschenrechte**

# Stichprobe

## N100

Beinhaltet die jeweils 100 größten Unternehmen nach Umsatz in jedem der 49 Länder, die an dieser Studie teilgenommen haben. Insgesamt beinhaltet die Stichprobe 4.900 Unternehmen.

## G250

Beinhaltet die 250 größten Unternehmen der Welt nach Umsatz, basierend auf dem Fortune 500 Ranking aus 2016.


# Nachhaltigkeitsberichterstattung weltweit etabliert

## Weltweite Entwicklung der Corporate Responsibility Berichterstattung seit 1993




Anmerkung: Der zugrundeliegende Trend iHv 75 Prozent ist anwendbar wenn man dieselbe Stichprobe 2015 und 2017 betrachtet. Die allgemeine N100 Rate in 2017 beträgt 72 Prozent aufgrund der Einbeziehung von 5 neuen Ländern mit relativ niedrigen Berichterstattungsdaten in der Untersuchung 2017.

# Berichterstattungsquoten im regionalen Vergleich



Basis: 4900 N100 Unternehmen

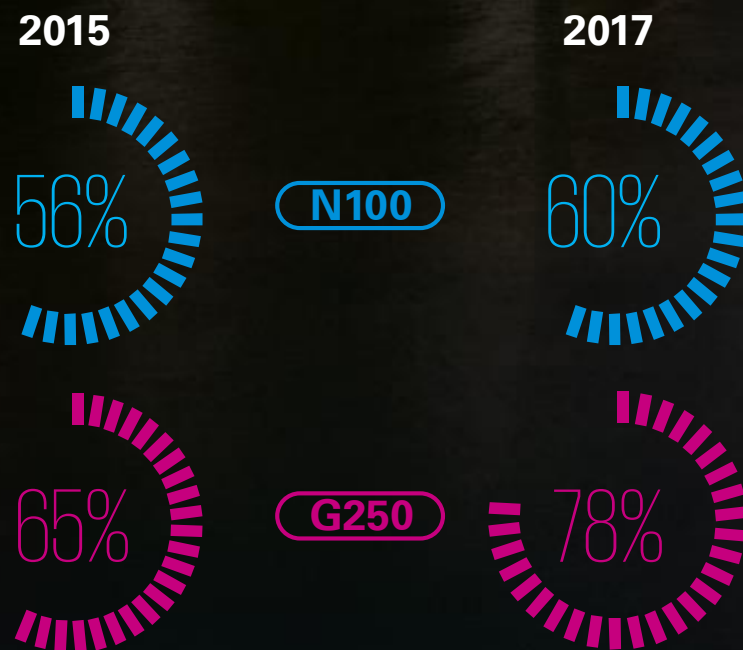
# Österreich bleibt unter dem europäischen Durchschnitt



Basis: 4900 N100 Unternehmen

# Österreich bei Integrierten Berichten auf der Überholspur

Die Mehrheit der Unternehmen bezieht nichtfinanzielle Angaben in ihren Geschäftsbericht mit ein



## Integrierte Berichte

15%



14%

N100

12%

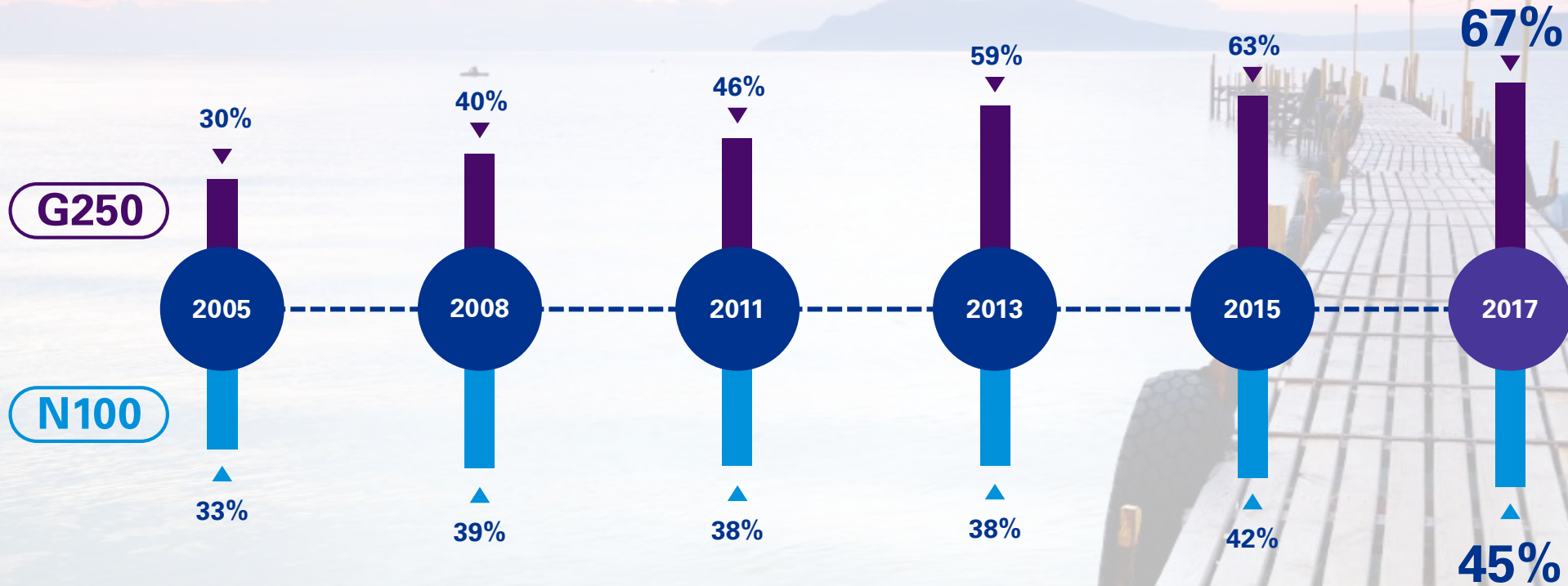


10%

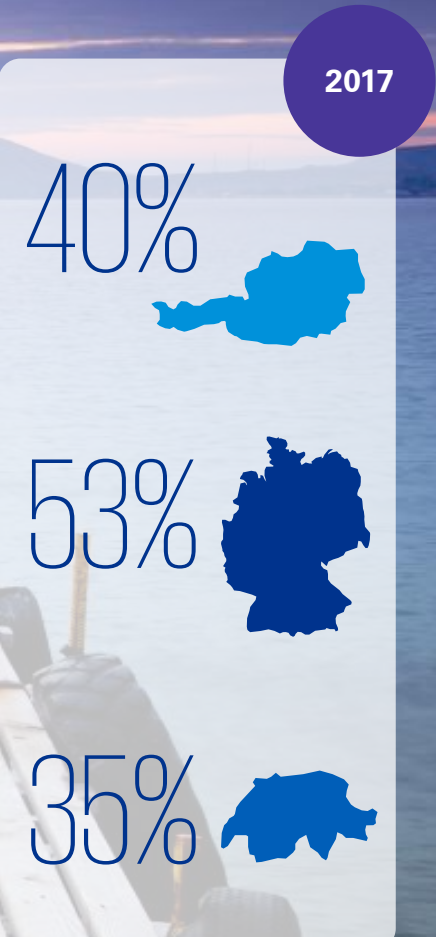


# Externe Prüfung

## Unabhängige Prüfung von nichtfinanziellen Information



Basis: 3,543 N100 Unternehmen & 233 G250 Unternehmen die über CR berichten





# Megatrends in der Berichterstattung



**Finanzielle Risiken des Klimawandels**

**28%**

**N100**



**Ziele zur CO2-Reduktion**

**50%**

**N100**



**Sustainable Development Goals**

**39%**

**N100**



**Achtung der Menschenrechte**

**73%**

**N100**



● gering ● mittel ● hoch ● sehr hoch

# Fazit - Österreich im Vergleich: müssen wir „aufholen“?

**Weltweit hohe Berichterstattungsraten sind v.a. zurückzuführen auf hohen Regulierungsdruck und vermehrtes Interesse der Stakeholder an nichtfinanziellen Informationen.**

Ja, weil...



**Stärkere  
Regulierung  
zu erwarten**



**“nonfinancial  
is the new  
financial”**



**Statistiken sind nicht  
genug – Auswirkungen  
stärker im Fokus**



# Vielen Dank!

**Kontakt**

**Sustainability Services Team**

[sustainability@kpmg.at](mailto:sustainability@kpmg.at)

**Michaela Kegel**

[mkegel@kpmg.at](mailto:mkegel@kpmg.at)